



Český výrobce kachlů  
a kachlových kamen



Kachlová kamna Hein



## Hein & spol. – keramické závody

Česká společnost Hein & spol. – keramické závody, spol. s r.o. patří k největším výrobcům keramických kachlů v Evropě. Jejím sídlem je obec Tošovice v malebném prostředí Oderských vrchů. V roce 1999, kdy firma zahájila svou činnost, bylo navázáno na tradiční technologii výroby keramických kachlů pro kachlová kamna.

Neustále pokračuje další vývoj, a to nejen technologický – s využitím moderních poznatků v oboru, ale i v oblasti designu. Sortiment zahrnuje především tradiční kachle pro stavbu klasických kachlových kamen, krbů kuchyňských sporáků. Další významnou oblastí je výroba designových velkoformátových kachlů k realizaci moderních kamen, kde se firma Hein řadí k evropské špičce. V nabídce jsou i typová kachlová kamna. Kachle Hein jsou také součástí všech krbových kamen značky Romotop







s keramickým obkladem, jejichž jsme výhradním dodavatelem. Naše filozofie spočívá v řemeslném umění a ve vášni pro to, co děláme.

Co se týče kvality našich produktů, jdou všechny kompromisy stranou. Užíváme jen nejlepší suroviny a již od plánování, přes zhotovení, až ke konečné kontrole dbáme na vysokou řemeslnou kompetenci a osobní angažovanost. Disponujeme vlastní přípravou směsí a glazur, laboratoří, vývojovým pracovištěm a dalším výrobním zařízením. Ve vývoji glazur jsme kreativní a flexibilní. Díky širokému výběru odstínů a efektů dokážeme nabídnout originální ztvárnění většiny interiérů. Oblíbenost našich výrobků dokazuje řada řemeslníků – kamnářů, kamnářských firem a již mnoho realizací kamen.










## Obsah

|  |  |       |
|--|--|-------|
| O společnosti                                |  | 2     |
| Obsah  |  | 3     |
| Vysvětlivky                                  |  | 3     |
| <b>Kachlová kamna</b>                        |  |       |
| <b>ALAKO</b>                                 | Alako 2, Alako 2 TV, Alako 2H, Alako 2H TV       | 4     |
|  | Alako 3, Alako 3 TV, Alako 3H, Alako 3H TV       | 5     |
|  | Alako 5, Alako 5 TV, Alako 5H, Alako 5H TV       | 6     |
| <b>BARACCA</b>                               | Baracca 1N, Baracca 1N TV                        | 7     |
|  | Baracca 2N, Baracca 2N TV                        | 8     |
|  | Baracca 3, Baracca 3N, Baracca 3 TV              | 9     |
|  | Baracca 4, Baracca 4N, Baracca 4 TV              | 10    |
|  | Baracca 7, Baracca 7N, Baracca 7 TV              | 11    |
|  | Baracca 8, Baracca 8 TV, Baracca 9, Baracca 9 TV | 12    |
|  | Baracca OU, Baracca OU TV                        | 13    |
| <b>CATANIA</b>                               | Catania 1, Catania 1H, Catania 2, Catania 2H     | 14    |
| <b>DOLO</b>                                  | Dolo 1, Dolo 1 s lavičí                          | 15    |
|  | Dolo 2, Dolo 2 s lavičí                          | 16    |
| <b>ESTE</b>                                  | Este 1, Este 1H                                  | 17    |
|  | Este 2, Este 2H                                  | 18    |
|  | Este 3, Este 3H                                  | 19    |
|  | Este 4, Este 4H                                  | 20    |
|  | Este 5, Este 5H                                  | 21    |
|  | Este 6, Este 6H                                  | 22    |
|  | Este 7, Este 7H                                  | 23    |
| <b>SLOUPOVÁ KAMNA</b>                        | Klasik Q1  | 24    |
|  | Klasik R1  | 25    |
|  | Orient Q1  | 26    |
| Schémata a doporučení pro teplovodní systémy |  | 27    |
| Technické parametry kachlových kamen         |  | 28-29 |
| Glazury                                      |  | 30-31 |

|                      |                       |   |                                      |   |              |
|----------------------|-----------------------|---|--------------------------------------|---|--------------|
| <b>P<sub>i</sub></b> | Jmenovitý výkon (kW)  |  | Hmotnost (kg)                        |  | Výška (mm)   |
| <b>P<sub>R</sub></b> | Regulovaný výkon (kW) |  | Účinnost (kW)                        |  | Šířka (mm)   |
| <b>P<sub>e</sub></b> | Teplovodní výkon (kW) |  | Výška osy zadního odvodu spalin (mm) |  | Hloubka (mm) |

## ALAKO









## ALAKO 2

|   |         |
|---|---------|
|  P <sub>j</sub>  | 8 kW    |
|  P <sub>r</sub>  | 4-11 kW |
|   | 210 kg  |
|  %   | 78 %    |
|   | 975 mm  |








|   |         |
|---|---------|
|  ↑ | 1256 mm |
|  ↔ | 728 mm  |
|  ↙ | 504 mm  |


## ALAKO 2 TV

s teplovodním výměníkem

|   |         |
|---|---------|
|  P <sub>j</sub>  | 8 kW    |
|  P <sub>r</sub>  | 4-14 kW |
|  P <sub>c</sub>  | 4,3 kW  |
|   | 247 kg  |
|  %   | 78 %    |
|   | 972 mm  |









## ALAKO 2H

|   |         |
|---|---------|
|  P <sub>j</sub>  | 8 kW    |
|  P <sub>r</sub>  | 4-11 kW |
|   | 230 kg  |
|  %   | 78 %    |
|   | 975 mm  |

|   |         |
|---|---------|
|  ↑ | 1476 mm |
|  ↔ | 728 mm  |
|  ↙ | 504 mm  |

## ALAKO 2H TV

s teplovodním výměníkem

|   |         |
|---|---------|
|  P <sub>j</sub>  | 8 kW    |
|  P <sub>r</sub>  | 4-14 kW |
|  P <sub>c</sub>  | 4,3 kW  |
|   | 267 kg  |
|  %   | 78 %    |
|   | 972 mm  |



67300 Hnědá srnčí

ALAKO 2  
65600 Hnědá saharaALAKO 2 TV  
65600 Hnědá saharaALAKO 2H  
67300 Hnědá srnčíALAKO 2H TV  
67300 Hnědá srnčí

Topeniště značky Romotop.  
Možné vrchní vyústění kouřovodu (spalin) viz aktuální ceník.

## ALAKO

## ALAKO 3

|                |         |
|----------------|---------|
| P <sub>i</sub> | 8 kW    |
| P <sub>r</sub> | 4-11 kW |
| 🗑️             | 230 kg  |
| %              | 78 %    |
| 📏              | 996 mm  |

|   |         |
|---|---------|
| ↑ | 1277 mm |
| ↔ | 738 mm  |
| ↙ | 514 mm  |

## ALAKO 3 TV

s teplovodním výměníkem

|                |         |
|----------------|---------|
| P <sub>i</sub> | 8 kW    |
| P <sub>r</sub> | 4-14 kW |
| P <sub>e</sub> | 4,3 kW  |
| 🗑️             | 267 kg  |
| %              | 78 %    |
| 📏              | 993 mm  |

## ALAKO 3H

|                |         |
|----------------|---------|
| P <sub>i</sub> | 8 kW    |
| P <sub>r</sub> | 4-11 kW |
| 🗑️             | 250 kg  |
| %              | 78 %    |
| 📏              | 996 mm  |

|   |         |
|---|---------|
| ↑ | 1496 mm |
| ↔ | 738 mm  |
| ↙ | 514 mm  |

## ALAKO 3H TV

s teplovodním výměníkem

|                |         |
|----------------|---------|
| P <sub>i</sub> | 8 kW    |
| P <sub>r</sub> | 4-14 kW |
| P <sub>e</sub> | 4,3 kW  |
| 🗑️             | 287 kg  |
| %              | 78 %    |
| 📏              | 993 mm  |

Topeniště značky Romotop.  
Možné vrchní vyústění kouřovodu (spalin) viz aktuální ceník.



18300 Zelená olivová

ALAKO 3  
18300 Zelená olivováALAKO 3 TV  
18300 Zelená olivováALAKO 3H  
25201 Modrozelená jasnáALAKO 3H TV  
25201 Modrozelená jasná

## ALAKO

## ALAKO 5

|                |         |
|----------------|---------|
| P <sub>i</sub> | 8 kW    |
| P <sub>R</sub> | 4-11 kW |
|                | 210 kg  |
| %              | 78 %    |
|                | 975 mm  |

|  |         |
|--|---------|
|  | 1244 mm |
|  | 721 mm  |
|  | 497 mm  |

## ALAKO 5 TV

s teplovodním výměníkem

|                |         |
|----------------|---------|
| P <sub>i</sub> | 8 kW    |
| P <sub>R</sub> | 4-14 kW |
| P <sub>e</sub> | 4,3 kW  |
|                | 247 kg  |
| %              | 78 %    |
|                | 972 mm  |

## ALAKO 5H

|                |         |
|----------------|---------|
| P <sub>i</sub> | 8 kW    |
| P <sub>R</sub> | 4-11 kW |
|                | 230 kg  |
| %              | 78 %    |
|                | 975 mm  |

|  |         |
|--|---------|
|  | 1467 mm |
|  | 721 mm  |
|  | 497 mm  |

## ALAKO 5H TV

s teplovodním výměníkem

|                |         |
|----------------|---------|
| P <sub>i</sub> | 8 kW    |
| P <sub>R</sub> | 4-14 kW |
| P <sub>e</sub> | 4,3 kW  |
|                | 267 kg  |
| %              | 78 %    |
|                | 972 mm  |

Topeniště značky Romotop.  
Možné vrchní vyústění kouřovodu (spalin) viz aktuální ceník.



90002 Bílá lesklá

ALAKO 5  
45491 Černá s pigmentemALAKO 5 TV  
45491 Černá s pigmentemALAKO 5H  
90002 Bílá leskláALAKO 5H TV  
90002 Bílá lesklá

## BARACCA

## BARACCA 1N

|                |         |
|----------------|---------|
| P <sub>i</sub> | 8 kW    |
| P <sub>r</sub> | 4-12 kW |
| 🗑️             | 425 kg  |
| %              | 78 %    |
| 📏              | 1506 mm |

|   |         |
|---|---------|
| ↑ | 1808 mm |
| ↔ | 1019 mm |
| ↙ | 686 mm  |

## BARACCA 1N TV

s teplovodním výměníkem

|                |         |
|----------------|---------|
| P <sub>i</sub> | 15 kW   |
| P <sub>r</sub> | 4-18 kW |
| P <sub>e</sub> | 9,2 kW  |
| 🗑️             | 485 kg  |
| %              | 82 %    |
| 📏              | 1506 mm |



29200 Modrá císařská



BARACCA 1N  
29200 Modrá císařskáBARACCA 1N TV  
29200 Modrá císařská

Krbová vložka KV 6.62 nebo KV 6.62 TV  
značky Romotop.

Možné vrchní vyústění kouřovodu (spalin) viz aktuální ceník.  
CPV – centrální přívod vzduchu ø 120 mm.

## BARACCA



## BARACCA 2N

|   |         |
|---|---------|
| P <sub>i</sub>  | 8 kW    |
| P <sub>R</sub>  | 4-12 kW |
|  | 415 kg  |
| %   | 78 %    |
|  | 1447 mm |

|   |         |
|---|---------|
|  | 1690 mm |
|  | 1019 mm |
|  | 686 mm  |

## BARACCA 2N TV

s teplovodním výměníkem

|   |         |
|---|---------|
| P <sub>i</sub>  | 15 kW   |
| P <sub>R</sub>  | 4-18 kW |
| P <sub>e</sub>  | 9,2 kW  |
|  | 475 kg  |
| %   | 82 %    |
|  | 1447 mm |



95508 Perlová

BARACCA 2N  
95508 PerlováBARACCA 2N TV  
95508 Perlová

Krbová vložka KV 6.6.2 nebo KV 6.6.2 TV  
značky Romotop.

Možné vrchní vyústění kouřovodu (spalin) viz aktuální ceník.  
CPV – centrální přívod vzduchu  $\varnothing$  120 mm.



## BARACCA

## BARACCA 3

|                |         |
|----------------|---------|
| P <sub>i</sub> | 8 kW    |
| P <sub>R</sub> | 4-12 kW |
|                | 325 kg  |
| %              | 78 %    |
|                | 1164 mm |
|                | 1332 mm |
|                | 962 mm  |
|                | 628 mm  |

## BARACCA 3N

|                |         |
|----------------|---------|
| P <sub>i</sub> | 8 kW    |
| P <sub>R</sub> | 4-12 kW |
|                | 370 kg  |
| %              | 78 %    |
|                | 1382 mm |

|  |         |
|--|---------|
|  | 1557 mm |
|  | 962 mm  |
|  | 628 mm  |

Krbová vložka KV 6.62 nebo KV 6.62 TV  
značky Romotop.

Možné vrchní vyústění kouřovodu (spalin) viz aktuální ceník.  
CPV – centrální přívod vzduchu ø 120 mm.

## BARACCA 3 TV

s teplovodním  
výměníkem

|                |         |
|----------------|---------|
| P <sub>i</sub> | 15 kW   |
| P <sub>R</sub> | 4-18 kW |
| P <sub>e</sub> | 9,2 kW  |
|                | 430 kg  |
| %              | 82 %    |
|                | 1382 mm |



32382 Trentino



BARACCA 3  
11169 Zelená efektní



BARACCA 3N  
32382 Trentino



BARACCA 3 TV  
32382 Trentino

## BARACCA

## BARACCA 4

|       |         |
|-------|---------|
| $P_i$ | 8 kW    |
| $P_R$ | 4-12 kW |
|       | 325 kg  |
| %     | 78 %    |
|       | 1165 mm |
|       | 1332 mm |
|       | 962 mm  |
|       | 628 mm  |

## BARACCA 4N

|       |         |
|-------|---------|
| $P_i$ | 8 kW    |
| $P_R$ | 4-12 kW |
|       | 365 kg  |
| %     | 78 %    |
|       | 1382 mm |

|  |         |
|--|---------|
|  | 1556 mm |
|  | 962 mm  |
|  | 628 mm  |

## BARACCA 4 TV

s teplovodním výměníkem

|       |         |
|-------|---------|
| $P_i$ | 15 kW   |
| $P_R$ | 4-18 kW |
| $P_e$ | 9,2 kW  |
|       | 425 kg  |
| %     | 82 %    |
|       | 1382 mm |

Krbová vložka KV 6.6.2 nebo KV 6.6.2 TV značky Romotop.

Možné vrchní vyústění kouřovodu (spalin) viz aktuální ceník. CPV – centrální přívod vzduchu  $\varnothing$  120 mm.

67300 Hnědá srnčí

BARACCA 4  
67300 Hnědá srnčíBARACCA 4N  
19301 Zelená šumavskáBARACCA 4N TV  
19301 Zelená šumavská

## BARACCA

## BARACCA 7

|       |         |
|-------|---------|
| $P_i$ | 8 kW    |
| $P_R$ | 4-12 kW |
|       | 325 kg  |
| %     | 78 %    |
|       | 1158 mm |
|       | 1332 mm |
|       | 962 mm  |
|       | 628 mm  |

## BARACCA 7N

|       |         |
|-------|---------|
| $P_i$ | 8 kW    |
| $P_R$ | 4-12 kW |
|       | 370 kg  |
| %     | 78 %    |
|       | 1382 mm |
|       | 1556 mm |
|       | 962 mm  |
|       | 628 mm  |

BARACCA 7 TV  
s teplovodním  
výměníkem

|       |         |
|-------|---------|
| $P_i$ | 15 kW   |
| $P_R$ | 4-18 kW |
| $P_e$ | 9,2 kW  |
|       | 430 kg  |
| %     | 82 %    |
|       | 1382 mm |

Krbová vložka KV 6.62 nebo KV 6.62 TV  
značky Romotop.  
Možné vrchní vyústění kouřovodu (spalin) viz aktuální ceník.  
CPV – centrální přívod vzduchu  $\varnothing$  120 mm.



60002 Hnědá kaštanová

BARACCA 7  
22202 Pomněnka leskláBARACCA 7N  
60002 Hnědá kaštanováBARACCA 7 TV  
60002 Hnědá kaštanová

## BARACCA

## BARACCA 8

|                |         |
|----------------|---------|
| P <sub>i</sub> | 8 kW    |
| P <sub>R</sub> | 4-12 kW |
|                | 330 kg  |
| %              | 78 %    |
|                | - mm    |

|  |         |
|--|---------|
|  | 1245 mm |
|  | 946 mm  |
|  | 612 mm  |

## BARACCA 8 TV

s teplovodním výměníkem

|                |         |
|----------------|---------|
| P <sub>i</sub> | 15 kW   |
| P <sub>R</sub> | 4-18 kW |
| P <sub>e</sub> | 9,2 kW  |
|                | 390 kg  |
| %              | 82 %    |
|                | - mm    |

## BARACCA 9

|                |         |
|----------------|---------|
| P <sub>i</sub> | 8 kW    |
| P <sub>R</sub> | 4-12 kW |
|                | 370 kg  |
| %              | 78 %    |
|                | 1357 mm |

|  |         |
|--|---------|
|  | 1527 mm |
|  | 946 mm  |
|  | 612 mm  |

## BARACCA 9 TV

s teplovodním výměníkem

|                |         |
|----------------|---------|
| P <sub>i</sub> | 15 kW   |
| P <sub>R</sub> | 4-18 kW |
| P <sub>e</sub> | 9,2 kW  |
|                | 430 kg  |
| %              | 82 %    |
|                | 1357 mm |

Krbová vložka KV 6.6.2 nebo KV 6.6.2 TV značky Romotop.

Možné vrchní vyústění kouřovodu (spalin) viz aktuální ceník.  
CPV – centrální přívod vzduchu ø 120 mm.



19301 Zelená šumavská

BARACCA 8  
19301 Zelená šumavskáBARACCA 8 TV  
19301 Zelená šumavskáBARACCA 9  
77900 Červená šarlatováBARACCA 9 TV  
77900 Červená šarlatová

## BARACCA

## BARACCA OU

P<sub>i</sub> 8 kWP<sub>R</sub> 4-12 kW

370 kg

% 78 %

1382 mm

↑ 1556 mm

↔ 962 mm

↙ 628 mm

## BARACCA OU TV

s teplovodním  
výměňíkemP<sub>i</sub> 15 kWP<sub>R</sub> 4-18 kWP<sub>e</sub> 9,2 kW

430 kg

% 82 %

1382 mm



25201 Modrozelená jasná

BARACCA OU  
25201 Modrozelená jasnáBARACCA OU TV  
25201 Modrozelená jasnáKrbová vložka KV 6.62 nebo KV 6.62 TV  
značky Romotop.Možné vrchní vyústění kouřovodu (spalin) viz aktuální ceník.  
CPV – centrální přívod vzduchu ø 120 mm.

## CATANIA

## CATANIA 1

|                |            |
|----------------|------------|
| P <sub>i</sub> | 9 kW       |
| P <sub>r</sub> | 6-11 kW    |
| 🗑️             | 160 kg     |
| %              | 82 %       |
| 📏              | 674/948 mm |
| ↑↓             | 1079 mm    |
| ↔️             | 728 mm     |
| ↗️             | 364 mm     |

## CATANIA 1H

|                |                 |
|----------------|-----------------|
| P <sub>i</sub> | 9 kW            |
| P <sub>r</sub> | 6-11 kW         |
| 🗑️             | 180 kg          |
| %              | 82 %            |
| 📏              | 674/948/1190 mm |
| ↑↓             | 1332 mm         |
| ↔️             | 728 mm          |
| ↗️             | 364 mm          |

## CATANIA 2

|                |            |
|----------------|------------|
| P <sub>i</sub> | 9 kW       |
| P <sub>r</sub> | 6-11 kW    |
| 🗑️             | 180 kg     |
| %              | 82 %       |
| 📏              | 674/948 mm |
| ↑↓             | 1390 mm    |
| ↔️             | 728 mm     |
| ↗️             | 364 mm     |

## CATANIA 2H

|                |                 |
|----------------|-----------------|
| P <sub>i</sub> | 9 kW            |
| P <sub>r</sub> | 6-11 kW         |
| 🗑️             | 200 kg          |
| %              | 82 %            |
| 📏              | 674/948/1190 mm |
| ↑↓             | 1643 mm         |
| ↔️             | 728 mm          |
| ↗️             | 364 mm          |






21205 Modrá nebeská

CATANIA 1  
12302 Zelená meduňkováCATANIA 1H  
21205 Modrá nebeskáCATANIA 2  
67706 TerraCATANIA 2H  
19301 Zelená šumavská








Topeniště značky Romotop.  
Možné vrchní vyústění kouřovodu (spalin) viz aktuální ceník.

## DOLO

## DOLO 1

|   |             |
|---|-------------|
|  P <sub>1</sub>  | 6 kW        |
|  P <sub>R</sub>  | 4-11 kW     |
|   | 255 kg      |
|  %   | 80 %        |
|   | 973/1244 mm |
|  ↓   | 1452 mm     |
|  ↔   | 664 mm      |
|  ↗   | 448 mm      |

## DOLO 1 s lavičí

|   |             |
|---|-------------|
|  P <sub>1</sub>  | 6 kW        |
|  P <sub>R</sub>  | 4-11 kW     |
|   | 290 kg      |
|  %   | 80 %        |
|   | 973/1244 mm |
|  ↓   | 1452 mm     |
|  ↔   | 1329 mm     |
|  ↗   | 448 mm      |



90901 Bílá matná

DOLO 1  
49000 Černá leskláDOLO 1 s lavičí  
90901 Bílá matná

49000 Černá lesklá







90901 Bílá matná











Moderní topeniště značky Romotop.  
dvoubodový uzávěr dvířek.  
Možné vrchní vyústění kouřovodu (spalin) viz aktuální ceník.  
CPV – centrální přívod vzduchu  $\varnothing$  120 mm.

## DOLO

## DOLO 2

|   |             |
|---|-------------|
|  P <sub>1</sub>  | 6 kW        |
|  P <sub>R</sub>  | 4-11 kW     |
|   | 235 kg      |
|  %   | 80 %        |
|   | 973/1244 mm |
|  ↑   | 1452 mm     |
|  ↔   | 664 mm      |
|  ↗   | 450 mm      |

## DOLO 2 s lavicí

|   |             |
|---|-------------|
|  P <sub>1</sub>  | 6 kW        |
|  P <sub>R</sub>  | 4-11 kW     |
|   | 270 kg      |
|  %   | 80 %        |
|   | 973/1244 mm |
|  ↑   | 1452 mm     |
|  ↔   | 1329 mm     |
|  ↗   | 450 mm      |



92360 Slonová kost matná



DOLO 2

92360 Slonová kost matná



DOLO 2 s lavicí

63308 Ocelová



63308 Ocelová





92360 Slonová kost matná

Moderní topeniště značky Romotop.  
dvoubodový uzávěr dvířek.  
Možné vrchní vyústění kouřovodu (spalin) viz aktuální ceník.  
CPV – centrální přívod vzduchu  $\varnothing$  120 mm.










## ESTE

## ESTE 1

|   |             |
|---|-------------|
|  P <sub>i</sub>  | 6 kW        |
|  P <sub>r</sub>  | 4-11 kW     |
|   | 250 kg      |
|  %   | 80 %        |
|   | 977/1248 mm |
|  ↓   | 1386 mm     |
|  ↔   | 717 mm      |
|  ↗   | 496 mm      |

## ESTE 1H

|   |             |
|---|-------------|
|  P <sub>i</sub>  | 6 kW        |
|  P <sub>r</sub>  | 4-11 kW     |
|   | 275 kg      |
|  %   | 80 %        |
|   | 977/1248 mm |
|  ↓   | 1637 mm     |
|  ↔   | 717 mm      |
|  ↗   | 496 mm      |







69602 Terakota

ESTE 1  
69602 TerakotaESTE 1H  
69602 Terakota

Moderní topeniště značky Romotop.  
dvoubodový uzávěr dvířek.  
Možné vrchní vyústění kouřovodu (spalin) viz aktuální ceník.  
CPV – centrální přívod vzduchu  $\varnothing$  120 mm.

## ESTE

## ESTE 2

|   |             |
|---|-------------|
|  P <sub>1</sub>  | 6 kW        |
|  P <sub>R</sub>  | 4-11 kW     |
|   | 265 kg      |
|  %   | 80 %        |
|   | 977/1248 mm |
|  ↑   | 1420 mm     |
|  ↔   | 718 mm      |
|  ↗   | 496 mm      |

## ESTE 2H

|   |             |
|---|-------------|
|  P <sub>1</sub>  | 6 kW        |
|  P <sub>R</sub>  | 4-11 kW     |
|   | 290 kg      |
|  %   | 80 %        |
|   | 977/1248 mm |
|  ↑   | 1671 mm     |
|  ↔   | 718 mm      |
|  ↗   | 496 mm      |










76873 Chilli

ESTE 2  
76873 ChilliESTE 2H  
76873 Chilli














Moderní topeniště značky Romotop.  
dvoubodový uzávěr dvířek.  
Možné vrchní vyústění kouřovodu (spalin) viz aktuální ceník.  
CPV – centrální přívod vzduchu  $\varnothing$  120 mm.

## ESTE

## ESTE 3

|   |             |
|---|-------------|
|  P <sub>1</sub>  | 6 kW        |
|  P <sub>R</sub>  | 4-11 kW     |
|   | 260 kg      |
|  %   | 80 %        |
|   | 977/1248 mm |
|   | 1480 mm     |
|   | 717 mm      |
|   | 496 mm      |

## ESTE 3H

|   |             |
|---|-------------|
|  P <sub>1</sub>  | 6 kW        |
|  P <sub>R</sub>  | 4-11 kW     |
|   | 285 kg      |
|  %   | 80 %        |
|   | 977/1248 mm |
|   | 1731 mm     |
|   | 717 mm      |
|   | 496 mm      |



31909 Krémová lesklá



ESTE 3

31909 Krémová lesklá



ESTE 3H

67300 Hnědá srnčí



ESTE 3 s dekorací

31909 Krémová lesklá  
+ 60002 Hnědá kaštanová

ESTE 3 s dekorací






31909 Krémová lesklá  
+ 76873 Chilli

Moderní topeniště značky Romotop.  
dvoubodový uzávěr dvířek.







Možné vrchní vyústění kouřovodu (spalin) viz aktuální ceník.  
CPV – centrální přívod vzduchu  $\varnothing$  120 mm.

## ESTE

## ESTE 4

|   |             |
|---|-------------|
|  P <sub>i</sub>  | 6 kW        |
|  P <sub>r</sub>  | 4-11 kW     |
|   | 285 kg      |
|  %   | 80 %        |
|   | 977/1248 mm |
|  ↓   | 1384 mm     |
|  ↔   | 728 mm      |
|  ↗   | 505 mm      |

## ESTE 4H

|   |             |
|---|-------------|
|  P <sub>i</sub>  | 6 kW        |
|  P <sub>r</sub>  | 4-11 kW     |
|   | 310 kg      |
|  %   | 80 %        |
|   | 977/1248 mm |
|  ↓   | 1636 mm     |
|  ↔   | 728 mm      |
|  ↗   | 505 mm      |








51502 Holubí šed'

ESTE 4  
51502 Holubí šed'ESTE 4H  
51502 Holubí šed'









Moderní topeniště značky Romotop.  
dvoubodový uzávěr dvířek.  
Možné vrchní vyústění kouřovodu (spalin) viz aktuální ceník.  
CPV – centrální přívod vzduchu  $\varnothing$  120 mm.

## ESTE

## ESTE 5

|  |             |
|--|-------------|
|  P <sub>1</sub> | 6 kW        |
|  P <sub>r</sub> | 4-11 kW     |
|  $\text{kg}$    | 275 kg      |
|  %              | 80 %        |
|  $\text{mm}$    | 977/1248 mm |
|  $\text{mm}$    | 1390 mm     |
|  $\text{mm}$    | 720 mm      |
|  $\text{mm}$    | 497 mm      |

## ESTE 5H

|  |             |
|--|-------------|
|  P <sub>1</sub> | 6 kW        |
|  P <sub>r</sub> | 4-11 kW     |
|  $\text{kg}$    | 300 kg      |
|  %              | 80 %        |
|  $\text{mm}$    | 977/1248 mm |
|  $\text{mm}$    | 1642 mm     |
|  $\text{mm}$    | 720 mm      |
|  $\text{mm}$    | 497 mm      |



92300 Slonová kost lesklá



**ESTE 5**  
92300 Slonová kost lesklá









**ESTE 5H**  
51591 Inari šedá světlá









Moderní topeniště značky Romotop.  
dvoubodový uzávěr dvířek.  
Možné vrchní vyústění kouřovodu (spalin) viz aktuální ceník.  
CPV – centrální přívod vzduchu  $\varnothing$  120 mm.

## ESTE

## ESTE 6

|   |             |
|---|-------------|
|  P <sub>i</sub>  | 6 kW        |
|  P <sub>r</sub>  | 4-11 kW     |
|   | 275 kg      |
|  %   | 80 %        |
|   | 977/1248 mm |
|  ↑ ↓   | 1420 mm     |
|  ↔   | 718 mm      |
|  ↗ ↘   | 496 mm      |

## ESTE 6H

|   |             |
|---|-------------|
|  P <sub>i</sub>  | 6 kW        |
|  P <sub>r</sub>  | 4-11 kW     |
|   | 300 kg      |
|  %   | 80 %        |
|   | 977/1248 mm |
|  ↑ ↓   | 1672 mm     |
|  ↔   | 718 mm      |
|  ↗ ↘   | 496 mm      |










90002 Bílá lesklá

ESTE 6  
90002 Bílá leskláESTE 6H  
90002 Bílá lesklá














Moderní topeniště značky Romotop.  
dvoubodový uzávěr dvířek.  
Možné vrchní vyústění kouřovodu (spalin) viz aktuální ceník.  
CPV – centrální přívod vzduchu  $\varnothing$  120 mm.

## ESTE

## ESTE 7

|   |             |
|---|-------------|
|  P <sub>1</sub>  | 6 kW        |
|  P <sub>r</sub>  | 4-11 kW     |
|   | 290 kg      |
|  %   | 80 %        |
|   | 977/1248 mm |
|   | 1384 mm     |
|   | 728 mm      |
|   | 505 mm      |

## ESTE 7H

|   |             |
|---|-------------|
|  P <sub>1</sub>  | 6 kW        |
|  P <sub>r</sub>  | 4-11 kW     |
|   | 320 kg      |
|  %   | 80 %        |
|   | 977/1248 mm |
|   | 1636 mm     |
|   | 728 mm      |
|   | 505 mm      |











53592 Inari šedá

ESTE 7  
53592 Inari šedáESTE 7H  
53592 Inari šedá

Moderní topeniště značky Romotop.  
dvoubodový uzávěr dvířek.  
Možné vrchní vyústění kouřovodu (spalin) viz aktuální ceník.  
CPV – centrální přívod vzduchu  $\varnothing$  120 mm.

# KLASIK Q1

## KLASIK Q1

|  |                     |
|--|---------------------|
|  P <sub>i</sub> | 9.5 kW              |
|  P <sub>R</sub> | 4-12 kW             |
|                 | 570 kg              |
|                 | 90 %                |
|                 | * 1393/1505/1731 mm |
|                 | 1896 mm             |
|                 | 668 mm              |
|                 | 668 mm              |



72701 Červená carmen

- sloupová akumulční kachlová kamna volně stojící nebo jako tzv. přizděná kamna, moderní design
- osvědčené kamnové topeniště Romotop KV-075 s jednoduchým nebo dvojitým sklem
- součástí je integrovaný teplovzdušný akumulční výměník Romotop AKU-001
- CPV centrální přívod vzduchu s možností připojení elektronické automatické regulace hoření

\* možná úprava rozměru, alternativně také horní odvod spalin přes víko kamen






KLASIK Q1  
72701 Červená carmen



# KLASIK R1

## KLASIK R1

|   |                |
|---|----------------|
| $P_i$   | 9,5 kW         |
| $P_R$   | 4-12 kW        |
|  | 670 kg         |
| $\%$  | 90 %           |
|  | * 1526/1918 mm |
| $\updownarrow$  | 2156 mm        |
| $\rightleftarrows$  | 700 mm         |
|  | 700 mm         |



36802 Kari lesklá

- sloupová akumulční kachlová kamna volně stojící, moderní design
- osvědčené kamnové topeniště Romotop KV-075 s jednoduchým nebo dvojitým sklem
- součástí je integrovaný teplovzdušný akumulční výměník Romotop AKU-001
- CPV centrální přívod vzduchu s možností připojení elektronické automatické regulace hoření

\* možná úprava rozměru, alternativně také horní odvod spalin přes víko kamen








### KLASIK R1

72701 Červená carmen  
+49000 Černá lesklá

## ORIENT Q1

## ORIENT Q1

|   |                     |
|---|---------------------|
| $P_i$   | 9.5 kW              |
| $P_R$   | 4-12 kW             |
|  | 670 kg              |
| $\%$  | 90 %                |
|  | * 1500/1600/1838 mm |
|  | 2048 mm             |
|  | 798 mm              |
|  | 798 mm              |



31909 Krémová lesklá

- sloupová akumulční kachlová kamna volně stojící, stylový design
- osvědčené kamnové topeniště Romotop KV-075 s jednoduchým nebo dvojitým sklem
- součástí je integrovaný teplovzdušný akumulční výměník Romotop AKU-001
- CPV centrální přívod vzduchu s možností připojení elektronické automatické regulace hoření

\* možná úprava rozměru, alternativně také horní odvod spalin přes víko kamen



ORIENT Q1  
31909 Krémová lesklá

# Schéma a doporučení Teplovodní výměník ALAKO TV

## Instalace teplovodního rozvodu

Při instalaci teplovodního rozvodu je nutno se řídit příslušnými předpisy, vycházejícími z uvedených norem:

**ČSN 06 0320** – Ohřívání užitkové vody, navrhování a projektování.

**ČSN 06 0830** – Zabezpečovací zařízení pro ústřední vytápění a ohřev užitkové vody.

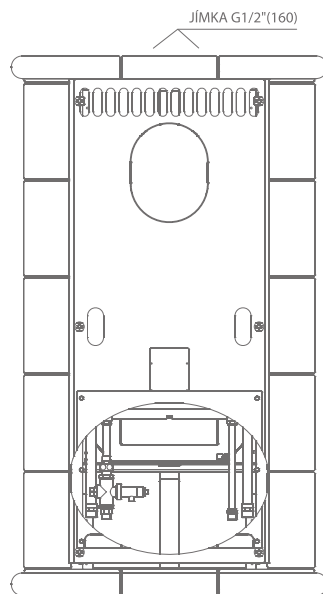
- Kamna a krbové vložky, které jsou vybavené teplovodním výměníkem nelze používat bez připojení teplovodního rozvodu a naplnění teplotnosným médiem (vodou nebo mrazuvzdornou náplní). Náplně mají pro zachování dlouhodobé životnosti sestavy odpovídat normě ČSN 07 7401:1992. Důrazně upozorňujeme na tuto skutečnost!

- Doporučené palivo: dřevo, dřevěné brikety.

Doporučujeme nechat si provést instalaci odbornou topenářskou firmou v místě Vašeho bydliště. Výměník co nejdříve, po zprovoznění kamen, napojit na otopný systém.

### Obecné prevence přetápění výměníku s čerpadlem při přerušení dodávky el. proudu:

- Náhradní zdroj el. proudu.
- Zapojit do systému tepelnou zátěž (min. 30 % výkonu výměníku např. akumulační nádrž, bojler) na samočinný oběh. Tento okruh zapojovat ručně nebo termostatem.



VSTUP DO VÝMĚNÍKU G3/4"  
VSTUP DO VYCHLAZOVACÍ SMYČKY G1/2"  
VÝSTUP Z VYCHLAZOVACÍ SMYČKY G1/2"  
VÝSTUP Z VÝMĚNÍKU G3/4"

# Teplovodní výměník BARACCA TV

## Instalace teplovodního rozvodu

Při instalaci teplovodního rozvodu je nutno se řídit příslušnými předpisy, vycházejícími z uvedených norem:

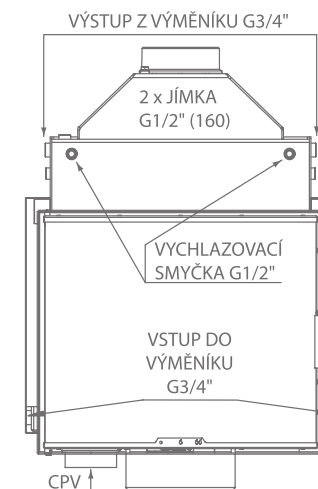
**ČSN 06 0320** – Ohřívání užitkové vody, navrhování a projektování.

**ČSN 06 0830** – Zabezpečovací zařízení pro ústřední vytápění a ohřev užitkové vody.

- Kamna a krbové vložky, které jsou vybavené teplovodním výměníkem nelze používat bez připojení teplovodního rozvodu a naplnění teplotnosným médiem (vodou nebo mrazuvzdornou náplní). Náplně mají pro zachování dlouhodobé životnosti sestavy odpovídat normě ČSN 07 7401:1992. Důrazně upozorňujeme na tuto skutečnost!

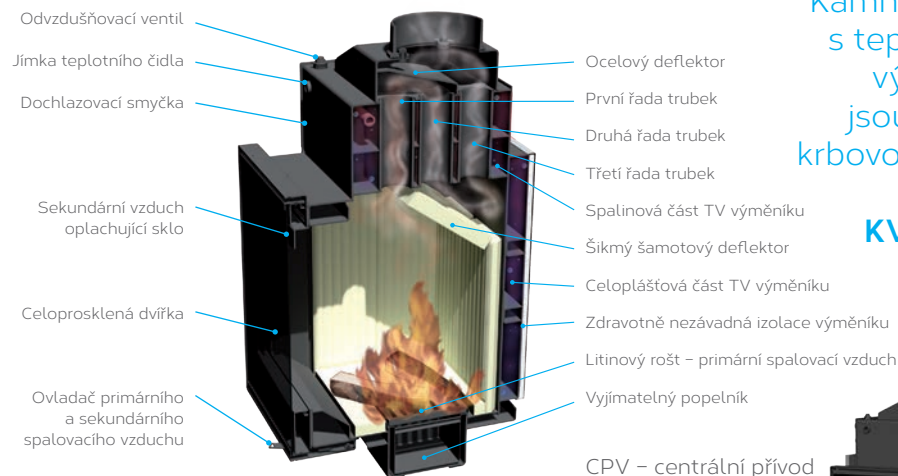
- Doporučené palivo: dřevo, dřevěné brikety.

Doporučujeme nechat si provést instalaci odbornou topenářskou firmou v místě Vašeho bydliště. Výměník co nejdříve, po zprovoznění kamen, napojit na otopný systém.



### Obecné prevence přetápění výměníku s čerpadlem při přerušení dodávky el. proudu:

- Náhradní zdroj el. proudu.
- Zapojit do systému tepelnou zátěž (min. 30 % výkonu výměníku např. akumulační nádrž, bojler) na samočinný oběh. Tento okruh zapojovat ručně nebo termostatem.



Kamna Baracca s teplovodním výměníkem jsou osazena krbovou vložkou Romotop KV 6.6.2 TV

|       |         |       |        |
|-------|---------|-------|--------|
| $P_j$ | 15 kW   | $P_a$ | 9,2 kW |
| $P_R$ | 4-18 kW | $\%$  | 82 %   |

CPV – centrální přívod vzduchu  $\varnothing$  120 mm.

Tah 10 Pa.

**triple pass**








# Technické parametry kachlových kamen

| Model - název              | Jmenovitý výkon (kW) | Regulovaný výkon (kW) | Teplotovní výkon při jmenovitém výkonu (kW) | Rozměry<br>Výška x Šířka x Hloubka (mm) | Průměr kouřové roury (mm) | CPV (centrální přívod vzduchu)<br>průměr (mm) | Výška osy zadního odvodu<br>spalin<br>± 3 mm (mm) | Hmotnost (kg) | Účinnost (%) | Kominový tah (Pa) | Průměrná spotřeba dřeva cca<br>(kg/hod.) | Regulace vzduchu<br>PV - primární vzduch<br>SV - sekundární vzduch<br>CPV - centrální přívod vzduchu |
|----------------------------|----------------------|-----------------------|---|---|---------------------------|---|---|---------------|--------------|-------------------|--|--|
| Kachlová kamna typ ALAKO   |                      |                       |   |   |                           |   |   |               |              |                   |  |  |
| ALAKO 2                    | 8                    | 4-11                  | -   | 1256 x 728 x 504                        | 150                       | -   | 975   | 210           | 78           | 12                | 2,6                                      | PV + SV  |
| ALAKO 2 TV                 | 8                    | 4-14                  | 4,3   | 1256 x 728 x 504                        | 150                       | -   | 972   | 247           | 78           | 10                | 2,6                                      | PV + SV  |
| ALAKO 2H                   | 8                    | 4-11                  | -   | 1476 x 728 x 504                        | 150                       | -   | 975   | 230           | 78           | 12                | 2,6                                      | PV + SV  |
| ALAKO 2H TV                | 8                    | 4-14                  | 4,3   | 1476 x 728 x 504                        | 150                       | -   | 972   | 267           | 78           | 10                | 2,6                                      | PV + SV  |
| ALAKO 3                    | 8                    | 4-11                  | -   | 1277 x 738 x 514                        | 150                       | -   | 996   | 230           | 78           | 12                | 2,6                                      | PV + SV  |
| ALAKO 3 TV                 | 8                    | 4-14                  | 4,3   | 1277 x 738 x 514                        | 150                       | -   | 993   | 267           | 78           | 10                | 2,6                                      | PV + SV  |
| ALAKO 3H                   | 8                    | 4-11                  | -   | 1496 x 738 x 514                        | 150                       | -   | 996   | 250           | 78           | 12                | 2,6                                      | PV + SV  |
| ALAKO 3H TV                | 8                    | 4-14                  | 4,3   | 1496 x 738 x 514                        | 150                       | -   | 993   | 287           | 78           | 10                | 2,6                                      | PV + SV  |
| ALAKO 5                    | 8                    | 4-11                  | -   | 1244 x 721 x 497                        | 150                       | -   | 975   | 210           | 78           | 12                | 2,6                                      | PV + SV  |
| ALAKO 5 TV                 | 8                    | 4-14                  | 4,3   | 1244 x 721 x 497                        | 150                       | -   | 972   | 247           | 78           | 10                | 2,6                                      | PV + SV  |
| ALAKO 5H                   | 8                    | 4-11                  | -   | 1467 x 721 x 497                        | 150                       | -   | 975   | 230           | 78           | 12                | 2,6                                      | PV + SV  |
| ALAKO 5H TV                | 8                    | 4-14                  | 4,3   | 1467 x 721 x 497                        | 150                       | -   | 972   | 267           | 78           | 10                | 2,6                                      | PV + SV  |
| Kachlová kamna typ BARACCA |                      |                       |   |   |                           |   |   |               |              |                   |  |  |
| BARACCA 1N                 | 8                    | 4-12                  | -   | 1808 x 1019 x 686                       | 180                       | 120   | 1506  | 425           | 78           | 12                | 2,5                                      | PV + SV + CPV  |
| BARACCA 1N TV              | 15                   | 4-18                  | 9,2   | 1808 x 1019 x 686                       | 180                       | 120   | 1506  | 485           | 82           | 10                | 4,1                                      | PV + SV + CPV  |
| BARACCA 2N                 | 8                    | 4-12                  | -   | 1690 x 1019 x 686                       | 180                       | 120   | 1447  | 415           | 78           | 12                | 2,5                                      | PV + SV + CPV  |
| BARACCA 2N TV              | 15                   | 4-18                  | 9,2   | 1690 x 1019 x 686                       | 180                       | 120   | 1447  | 475           | 82           | 10                | 4,1                                      | PV + SV + CPV  |
| BARACCA 3                  | 8                    | 4-12                  | -   | 1332 x 962 x 628                        | 180                       | 120   | 1164  | 325           | 78           | 12                | 2,5                                      | PV + SV + CPV  |
| BARACCA 3 TV               | 15                   | 4-18                  | 9,2   | 1557 x 962 x 628                        | 180                       | 120   | 1382  | 430           | 82           | 10                | 4,1                                      | PV + SV + CPV  |
| BARACCA 3N                 | 8                    | 4-12                  | -   | 1557 x 962 x 628                        | 180                       | 120   | 1382  | 370           | 78           | 12                | 2,5                                      | PV + SV + CPV  |
| BARACCA 4                  | 8                    | 4-12                  | -   | 1332 x 962 x 628                        | 180                       | 120   | 1165  | 325           | 78           | 12                | 2,5                                      | PV + SV + CPV  |
| BARACCA 4 TV               | 15                   | 4-18                  | 9,2   | 1556 x 962 x 628                        | 180                       | 120   | 1382  | 425           | 82           | 10                | 4,1                                      | PV + SV + CPV  |
| BARACCA 4N                 | 8                    | 4-12                  | -   | 1556 x 962 x 628                        | 180                       | 120   | 1382  | 365           | 78           | 12                | 2,5                                      | PV + SV + CPV  |
| BARACCA 7                  | 8                    | 4-12                  | -   | 1332 x 962 x 628                        | 180                       | 120   | 1158  | 325           | 78           | 12                | 2,5                                      | PV + SV + CPV  |
| BARACCA 7 TV               | 15                   | 4-18                  | 9,2   | 1556 x 962 x 628                        | 180                       | 120   | 1382  | 430           | 82           | 10                | 4,1                                      | PV + SV + CPV  |
| BARACCA 7N                 | 8                    | 4-12                  | -   | 1556 x 962 x 628                        | 180                       | 120   | 1382  | 370           | 78           | 12                | 2,5                                      | PV + SV + CPV  |
| BARACCA 8                  | 8                    | 4-12                  | -   | 1245 x 946 x 612                        | 180                       | 120   | -   | 330           | 78           | 12                | 2,5                                      | PV + SV + CPV  |
| BARACCA 8 TV               | 15                   | 4-18                  | 9,2   | 1245 x 946 x 612                        | 180                       | 120   | -   | 390           | 82           | 10                | 4,1                                      | PV + SV + CPV  |
| BARACCA 9                  | 8                    | 4-12                  | -   | 1527 x 946 x 612                        | 180                       | 120   | 1357  | 370           | 78           | 12                | 2,5                                      | PV + SV + CPV  |
| BARACCA 9 TV               | 15                   | 4-18                  | 9,2   | 1527 x 946 x 612                        | 180                       | 120   | 1357  | 430           | 82           | 10                | 4,1                                      | PV + SV + CPV  |
| BARACCA OU                 | 8                    | 4-12                  | -   | 1556 x 962 x 628                        | 180                       | 120   | 1382  | 370           | 78           | 12                | 2,5                                      | PV + SV + CPV  |
| BARACCA OU TV              | 15                   | 4-18                  | 9,2   | 1556 x 962 x 628                        | 180                       | 120   | 1382  | 430           | 82           | 10                | 4,1                                      | PV + SV + CPV  |


| Model - název              | Jmenovitý výkon (kW) | Regulovaný výkon (kW) | Teplotodní výkon při jmenovitém výkonu (kW) | Rozměry<br>Výška x Šířka x Hloubka (mm) | Průměr kouřové roury (mm) | CPV (centrální přívod vzduchu) průměr (mm) | Výška osy zadního odvodu spalin ± 3 mm (mm) | Hmotnost (kg) | Účinnost (%) | Kominový tah (Pa) | Průměrná spotřeba dřeva cca (kg/hod) | Regulace vzduchu<br>PV - primární vzduch<br>SV - sekundární vzduch<br>CPV - centrální přívod vzduchu |
|----------------------------|----------------------|-----------------------|---|---|---------------------------|--|---|---------------|--------------|-------------------|--------------------------------------|--|
| Kachlová kamna typ CATANIA |                      |                       |   |   |                           |  |   |               |              |                   |                                      |  |
| CATANIA 1                  | 9                    | 6-11                  | -   | 1079 x 728 x 364                        | 150                       | -  | 674 / 948                                   | 160           | 82           | 12                | 2,7                                  | PV + SV  |
| CATANIA 1H                 | 9                    | 6-11                  | -   | 1332 x 728 x 364                        | 150                       | -  | 674 / 948 / 1190                            | 180           | 82           | 12                | 2,7                                  | PV + SV  |
| CATANIA 2                  | 9                    | 6-11                  | -   | 1390 x 728 x 364                        | 150                       | -  | 674 / 948                                   | 180           | 82           | 12                | 2,7                                  | PV + SV  |
| CATANIA 2H                 | 9                    | 6-11                  | -   | 1643 x 728 x 364                        | 150                       | -  | 674 / 948 / 1190                            | 200           | 82           | 12                | 2,7                                  | PV + SV  |
| Kachlová kamna typ DOLO    |                      |                       |   |   |                           |  |   |               |              |                   |                                      |  |
| DOLO 1                     | 6                    | 4-11                  | -   | 1452 x 664 x 448                        | 150                       | 120  | 973 / 1244                                  | 255           | 80           | 12                | 1,8                                  | PV + SV + CPV  |
| DOLO 1 s lavicí            | 6                    | 4-11                  | -   | 1452 x 1329 x 448                       | 150                       | 120  | 973 / 1244                                  | 290           | 80           | 12                | 1,8                                  | PV + SV + CPV  |
| DOLO 2                     | 6                    | 4-11                  | -   | 1452 x 664 x 450                        | 150                       | 120  | 973 / 1244                                  | 235           | 80           | 12                | 1,8                                  | PV + SV + CPV  |
| DOLO 2 s lavicí            | 6                    | 4-11                  | -   | 1452 x 1329 x 450                       | 150                       | 120  | 973 / 1244                                  | 270           | 80           | 12                | 1,8                                  | PV + SV + CPV  |
| Kachlová kamna typ ESTE    |                      |                       |   |   |                           |  |   |               |              |                   |                                      |  |
| ESTE 1                     | 6                    | 4-11                  | -   | 1386 x 717 x 496                        | 150                       | 120  | 977 / 1248                                  | 250           | 80           | 12                | 1,8                                  | PV + SV + CPV  |
| ESTE 1H                    | 6                    | 4-11                  | -   | 1637 x 717 x 496                        | 150                       | 120  | 977 / 1248                                  | 275           | 80           | 12                | 1,8                                  | PV + SV + CPV  |
| ESTE 2                     | 6                    | 4-11                  | -   | 1420 x 718 x 496                        | 150                       | 120  | 977 / 1248                                  | 265           | 80           | 12                | 1,8                                  | PV + SV + CPV  |
| ESTE 2H                    | 6                    | 4-11                  | -   | 1671 x 718 x 496                        | 150                       | 120  | 977 / 1248                                  | 290           | 80           | 12                | 1,8                                  | PV + SV + CPV  |
| ESTE 3                     | 6                    | 4-11                  | -   | 1480 x 717 x 496                        | 150                       | 120  | 977 / 1248                                  | 260           | 80           | 12                | 1,8                                  | PV + SV + CPV  |
| ESTE 3H                    | 6                    | 4-11                  | -   | 1731 x 717 x 496                        | 150                       | 120  | 977 / 1248                                  | 285           | 80           | 12                | 1,8                                  | PV + SV + CPV  |
| ESTE 4                     | 6                    | 4-11                  | -   | 1384 x 728 x 505                        | 150                       | 120  | 977 / 1248                                  | 285           | 80           | 12                | 1,8                                  | PV + SV + CPV  |
| ESTE 4H                    | 6                    | 4-11                  | -   | 1636 x 728 x 505                        | 150                       | 120  | 977 / 1248                                  | 310           | 80           | 12                | 1,8                                  | PV + SV + CPV  |
| ESTE 5                     | 6                    | 4-11                  | -   | 1390 x 720 x 497                        | 150                       | 120  | 977 / 1248                                  | 275           | 80           | 12                | 1,8                                  | PV + SV + CPV  |
| ESTE 5H                    | 6                    | 4-11                  | -   | 1642 x 720 x 497                        | 150                       | 120  | 977 / 1248                                  | 300           | 80           | 12                | 1,8                                  | PV + SV + CPV  |
| ESTE 6                     | 6                    | 4-11                  | -   | 1420 x 718 x 496                        | 150                       | 120  | 977 / 1248                                  | 275           | 80           | 12                | 1,8                                  | PV + SV + CPV  |
| ESTE 6H                    | 6                    | 4-11                  | -   | 1672 x 718 x 496                        | 150                       | 120  | 977 / 1248                                  | 300           | 80           | 12                | 1,8                                  | PV + SV + CPV  |
| ESTE 7                     | 6                    | 4-11                  | -   | 1384 x 728 x 505                        | 150                       | 120  | 977 / 1248                                  | 290           | 80           | 12                | 1,8                                  | PV + SV + CPV  |
| ESTE 7H                    | 6                    | 4-11                  | -   | 1636 x 728 x 505                        | 150                       | 120  | 977 / 1248                                  | 320           | 80           | 12                | 1,8                                  | PV + SV + CPV  |
| Sloupová kamna             |                      |                       |   |   |                           |  |   |               |              |                   |                                      |  |
| KLASIK Q1                  | 9,5                  | 4-12                  | -   | 1896 x 668 x 668                        | 150                       | 100  | -   | 570           | 90           | 12                | 2,6                                  | PV + SV + CPV  |
| KLASIK R1                  | 9,5                  | 4-12                  | -   | 2156 x 700 x 700                        | 150                       | 100  | -   | 670           | 90           | 12                | 2,6                                  | PV + SV + CPV  |
| ORIENT Q1                  | 9,5                  | 4-12                  | -   | 2048 x 798 x 798                        | 150                       | 100  | -   | 670           | 90           | 12                | 2,6                                  | PV + SV + CPV  |

## Glazury Hein


Bílá lesklá  
90002Bílá matná  
90901Vanila  
90951Lilium  
92992Perlová  
95508Krémová  
lesklá  
31909Krémová  
matná  
31008Alabastr  
95698Latte  
32608Champagne  
30301Ahorn  
91961Travertin  
světlý  
93608Slonová kost  
lesklá  
92300Slonová kost  
matná  
92360Gobi  
31360Žlutý  
mramor  
35838Grenada  
33395Slámově  
žlutá  
31393Pískovec  
32300Žlutá  
34000Trentino  
32382Žlutá  
s pigmentem  
36352Jogurtová  
61660Meruňková  
81890Smetanová  
s pigmentem  
63360Energi  
81884Kari lesklá  
36802Žlutooranžová  
35300Kari  
36801Limonit  
lesklý  
86803Apricot  
85890Oranžový  
mramor  
61655Vallis  
67668Hnědá  
sahara  
65600Medová  
30601Skořice  
62601Cotto  
mramor  
62868Limonit  
86802Cotto světlá  
63600Terra  
67706Cotto cihlová  
74700Antuka  
64693Červená  
elegant  
72785Tomato  
75771Bordó  
66693Terakota  
69602Starorůžová  
matná  
83806Starorůžová  
lesklá  
82805Chilli  
76873Červená  
carmen  
72701Cherry  
75705Červená  
šarlatová  
77900Vínová perlet  
79730Hnědá  
burelová  
69600Hnědá lesklá  
69003




Hnědá  
kaštanová  
60002



Hnědá srnčí  
67300



Hnědá perleť  
69631




Maron  
66875




Tabacco  
62605




Hnědá  
elegant  
66665



Cola  
67678




Cappuccino  
62338




Čokoládová  
68692



Bronzová  
68470




Hnědá khaki  
68666




Zelená  
efektní  
11169



Mango  
14610




Hrášková  
11102




Zelená  
meduňková  
12302



Zelená  
mechová  
10100




Zelená  
šumavská  
19301




Zelená  
olivová  
18300




Zelená  
lahvová  
19900




Zelený  
avanturin  
15669



Zelená pinie  
13520




Modrozelená  
jasná  
25201



Remi  
15111




Karibik  
23554



Modrá  
nebeská  
21205




Staromodrá  
21204




Pomněnka  
lesklá  
22202



Pomněnka  
matná  
23203




Modrá azur  
25520



Modrá  
císařská  
29200



Modrá azur  
25520



Modrá žihaná  
27500



Fialová  
lesklá  
20705



Lagoon  
24264




Holubí šedí  
51502



Inari šedá  
světlá  
51591



Silver  
54505




Inari šedá  
53592



Travertin  
tmavý  
52808



Šedá kámen  
52920




Šedá  
s pigmentem  
55561




Šedá sytá  
54000



Steel  
58507



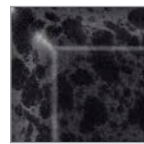
Ebony  
57444




Černá grafit  
28440



Černá  
s pigmentem  
45491



Antracit  
44402



Černá  
elegant  
49455



Černá lesklá  
49000



Černá matná  
49400



Lava  
45645




Metalit  
43668



Tomel  
42403



Dartmoor  
62404



Ocelová  
63308



Hein & spol. – keramické závody, spol. s r. o.  
Tošovice 1  
742 35 Odry  
Tel.: +420 731 63 64 63  
Fax: +420 556 31 25 11  
[www.hein.cz](http://www.hein.cz)

Podniková prodejna – ROMOTOP spol. s r. o.  
expozice firmy Hein & spol. – keramické závody, spol. s r. o.  
Plzeňská 131  
150 00 Praha 5 – Košíře  
Tel./fax: +420 257 22 18 05

ver. 2016.01.CZ  
Odchytky, tiskové chyby a změny vyhrazeny.

Prodejce, realizace: